

EESTI KONJUNKTUURIINSTITUUT



KONJUNKTUUR

EESTI KONJUNKTUURIINSTITUUT • ESTONIAN INSTITUTE OF ECONOMIC RESEARCH



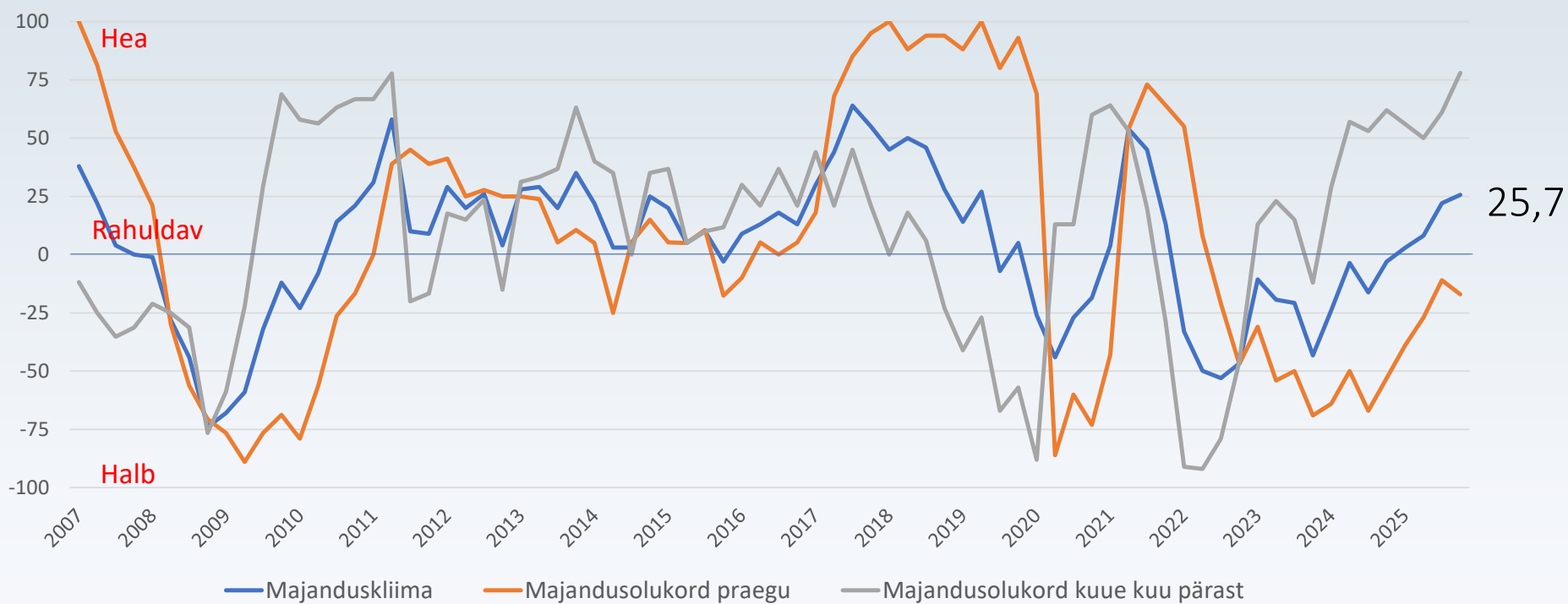
4 (235) 2025

Valjaanne KONJUNKTUUR annab
iga kvartali alguses operatiivse
ülevaate olukorrast Eesti majanduses
ja prognoosi lähemaks 3-6 kuuks



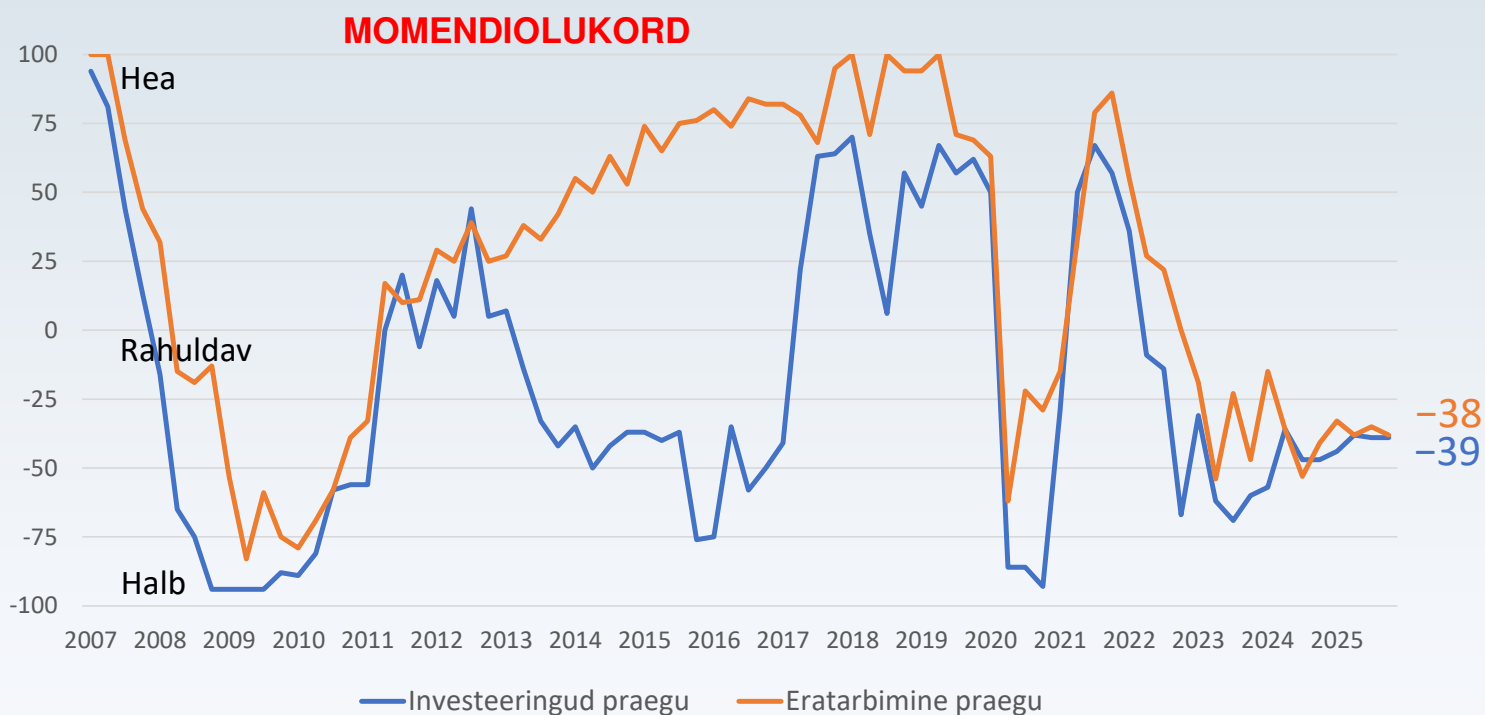


Ekspertide detsembris antud hinnangul Eestis majanduskliima paraneb





Eesti eratarbimise ja investeeringute olukord (detsember 2025, ekspertide hinnang 2007–2025; min = -100, max = +100)



6 KUU PÄRAST

INVESTEERINGUD

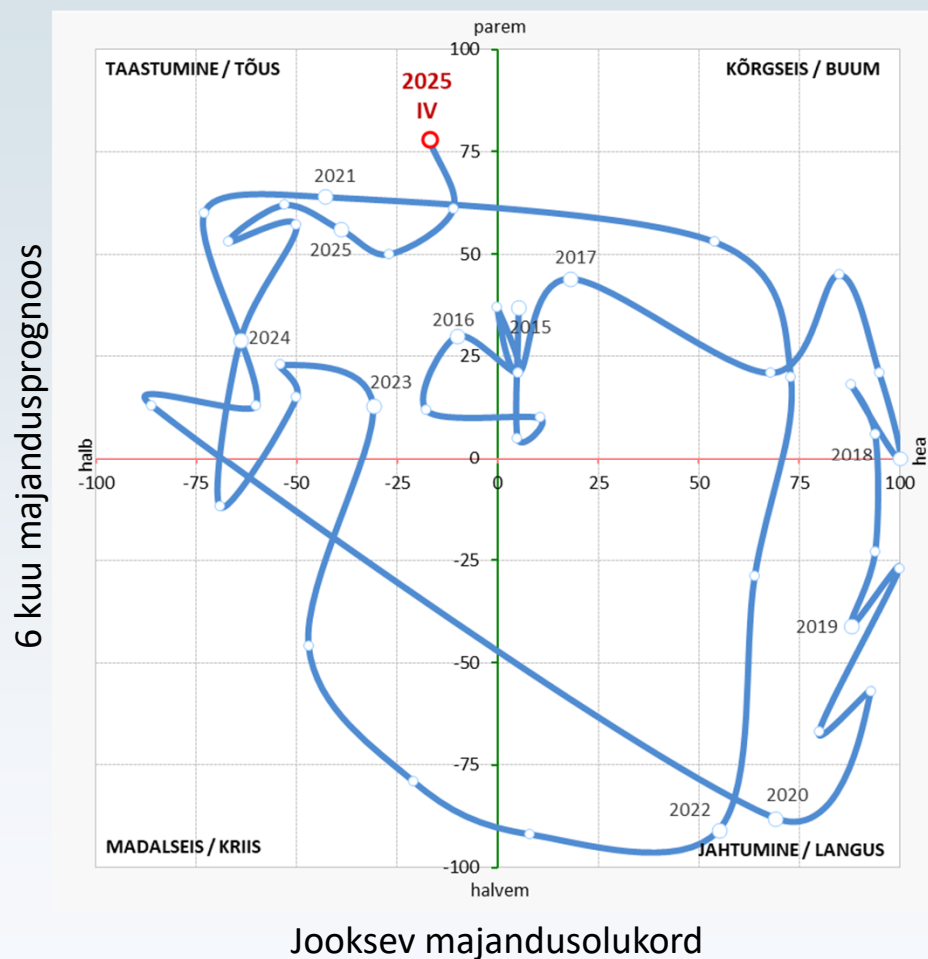
parem 67%
sama 33%
halvem 0%

SALDO 67

ERATARBIMINE

parem 67%
sama 33%
halvem 0%

SALDO 67

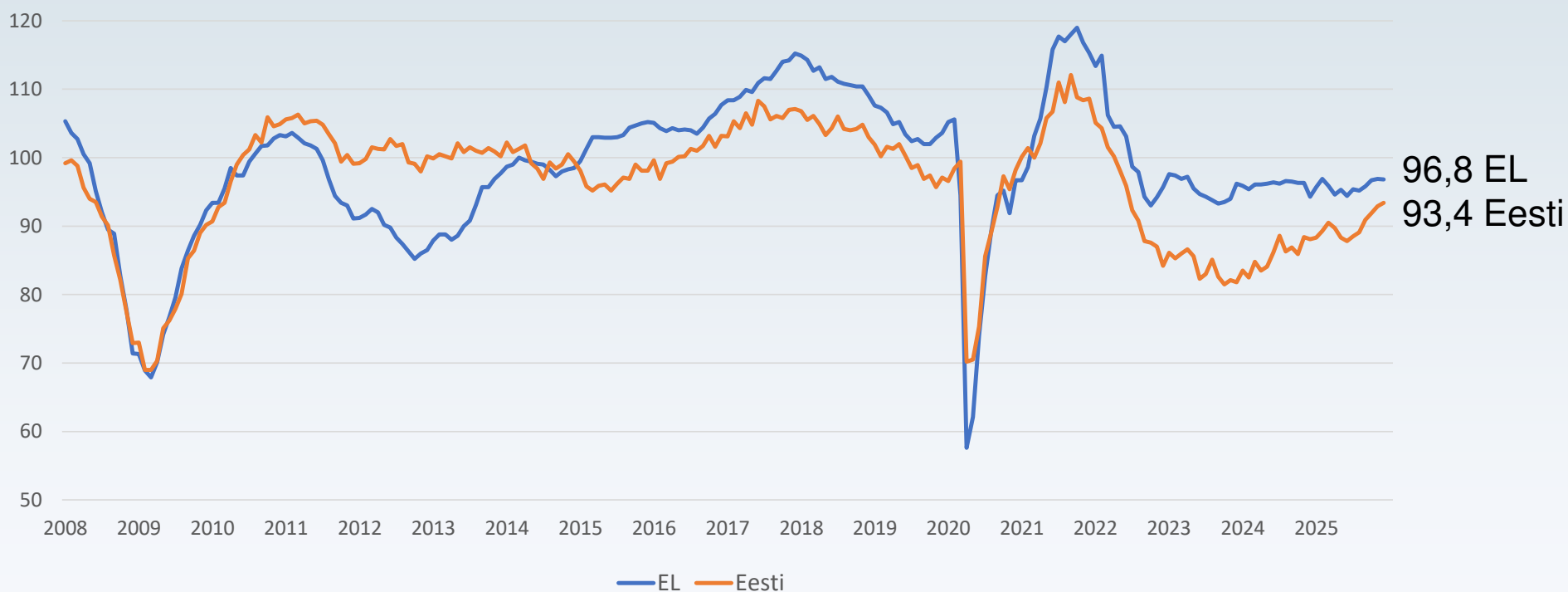


Ekspertide hinnang (%)

Probleem	Probleemi raskusaste (max=100)				
	Detsember 2025	Sept 2025	<i>Dets 25 Sept 25 +/-</i>	Detsember 2024	<i>Dets 25 Dets 24 +/-</i>
Rahvusvahelise konkurentsivõime vähesus	94	83	+11	84	+10
Ebapiisav nõudlus	78	78	0	89	-11
Vähene innovatiivsus	72	67	+5	89	-17
Oskustööjõu puudus	72	50	+22	68	+4
Vähene usaldus valitsuse majanduspoliitika suhtes	61	56	+5	79	-18
Ebasoodne keskkond välisinvestoritele	50	61	-11	42	+8
Kaubandustõkked ekspordile	44	33	+11	32	+12
Sissetulekute ebavõrdsuse suurenemine	28	22	+6	26	+2
Juriidilised ja administratiivsed takistused äritegevusele	22	17	+5	33	-11
Poliitiline ebastabiilsus	22	28	-6	16	+6
Infrastruktuuri mahajäämus	17	17	0	37	-20
Korruptsioon	11	6	+5	16	-5
Kapitali vähesus	6	6	0	11	-5
Keskpanga poliitika vähene usaldusväärsus	6	0	+6	5	+1
Võlgade ebaefektiivne haldamine	6	0	+6	11	-5
Keskmine raskusaste	39	35	+4	43	-3

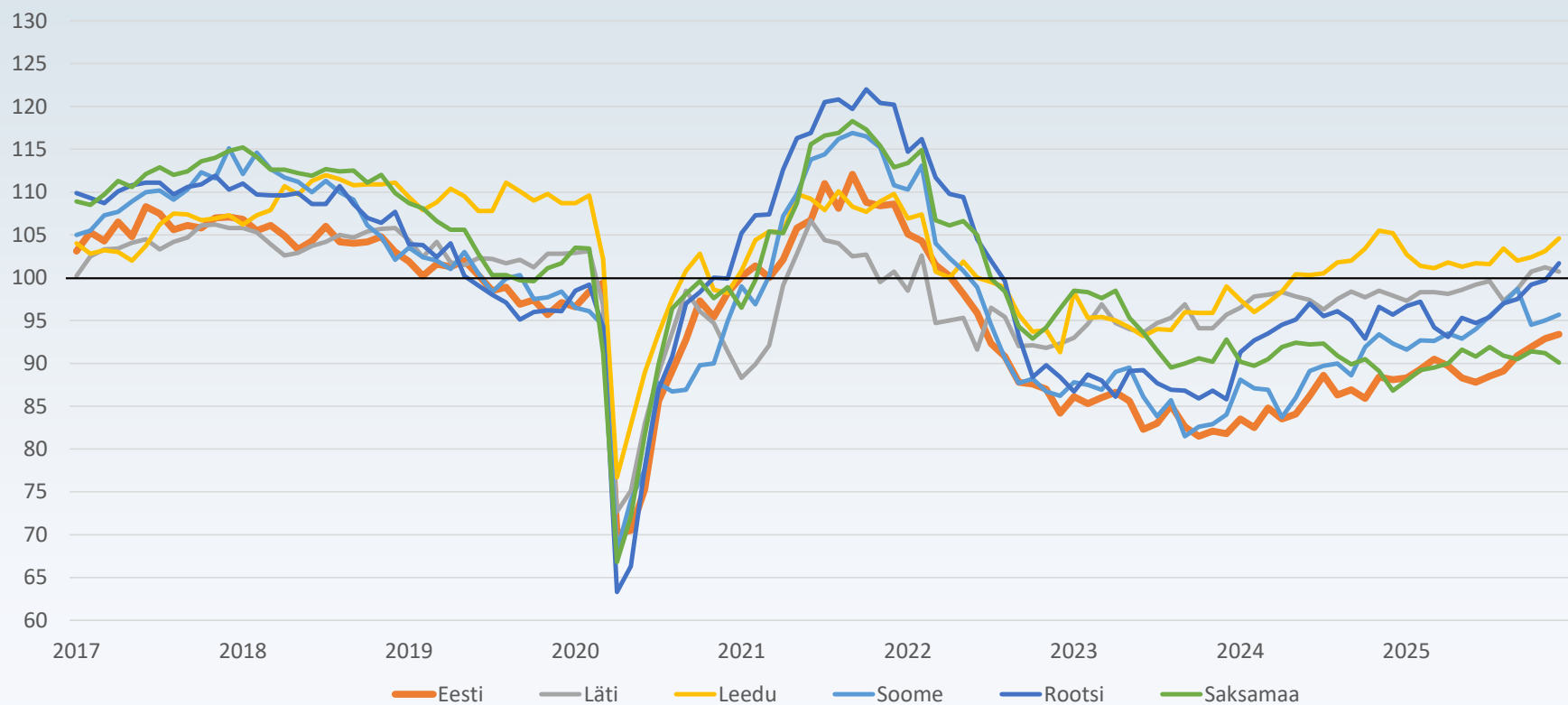


Majandususaldusindeks (äribaromeetrid + tarbijabaromeeter; 2000–2025 = 100)



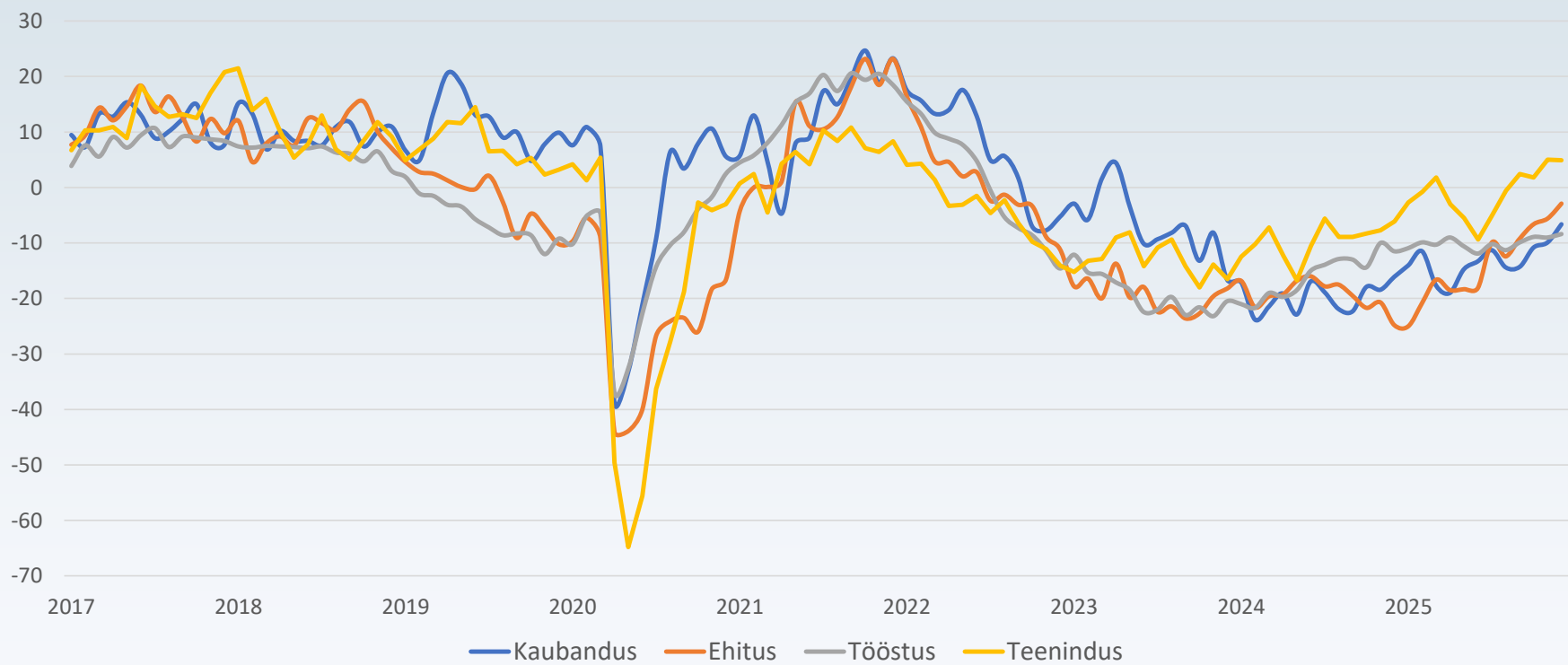


Majandususaldusindeks (ESI) (2000–2025 = 100)





Eesti ärisektorite kindlustunde indikaatorid (sesoonselt silutud)

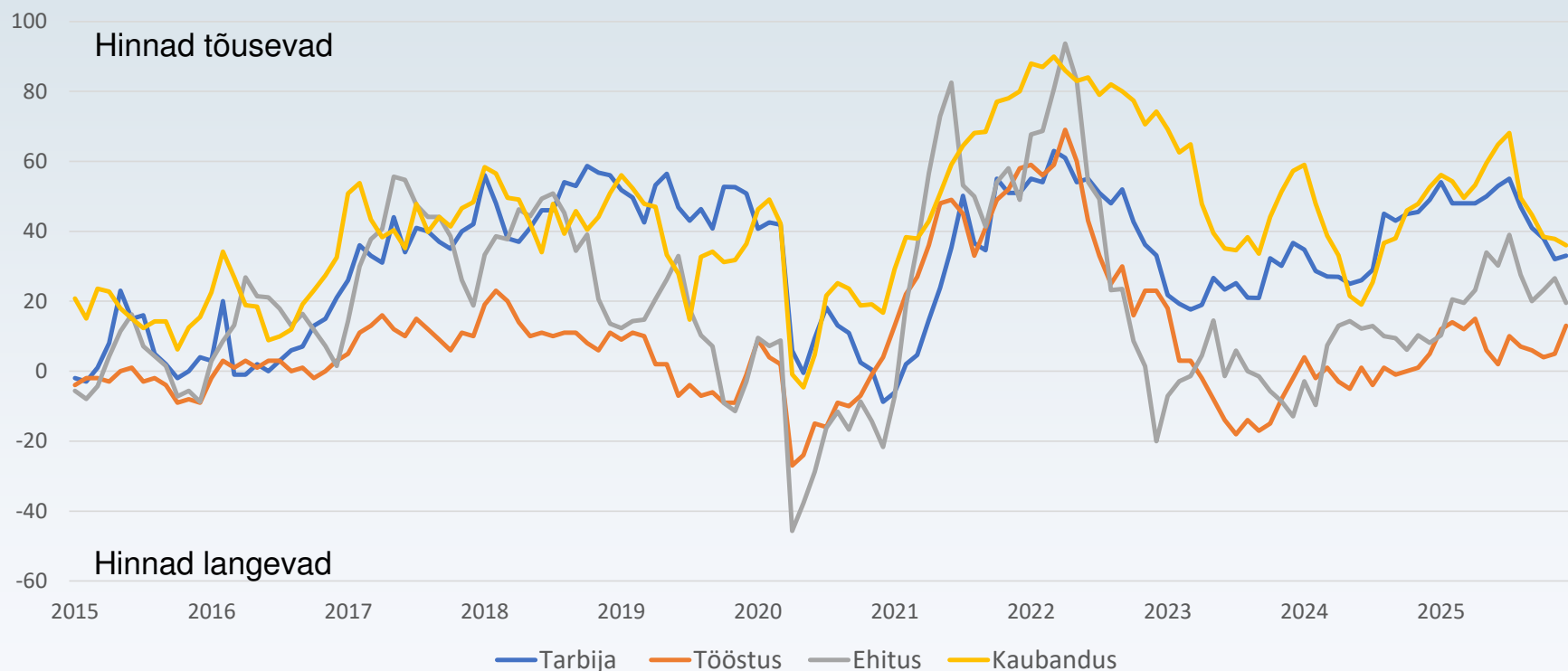




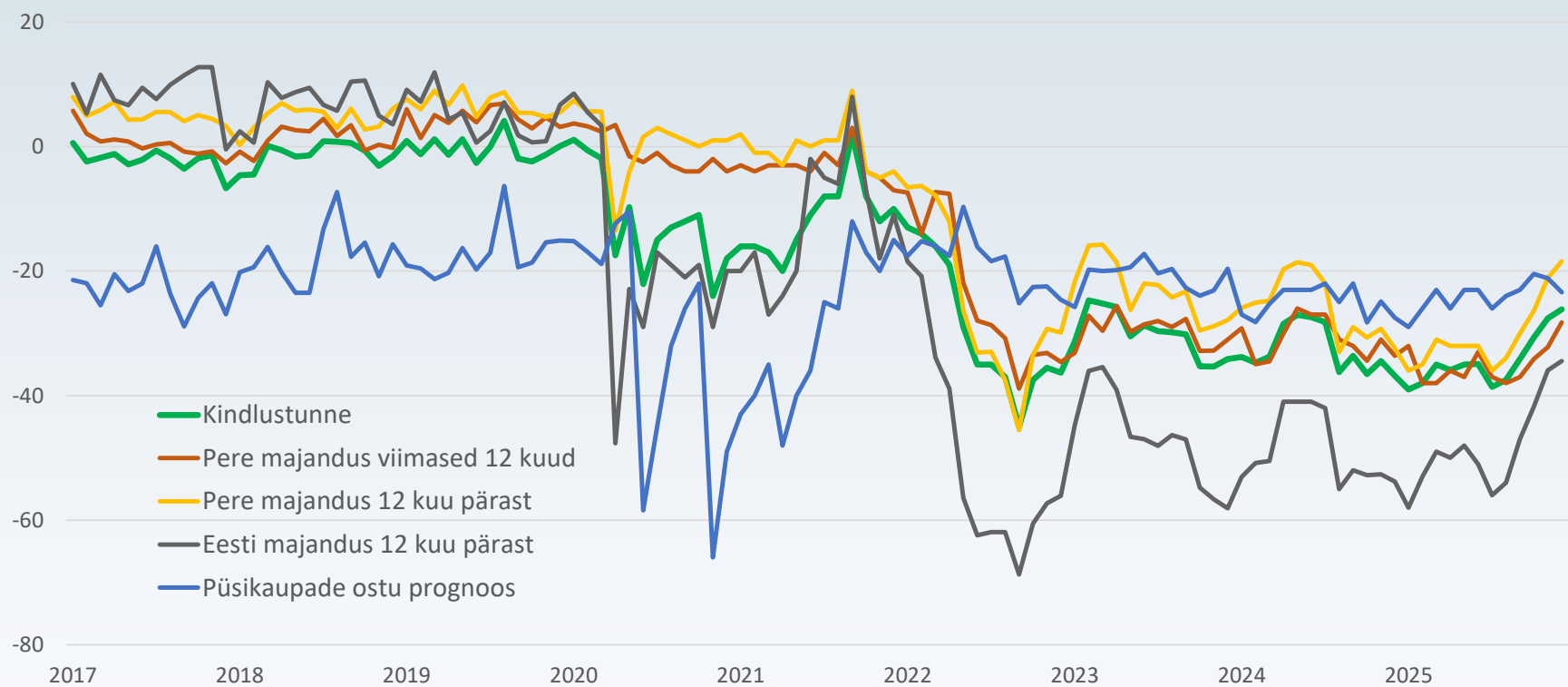
Majandusosalus ja kindlustunde indikaatorid (sesoonselt silutud)

	Keskmine (2000–2025)	September 2025	Detsember 2025
Majandusosalus	100,0	90,9	93,4
Tööstuse kindlustunne	1,2	−9,9	−8,4
Kaubanduse kindlustunne	7,1	−14,3	−6,6
Ehituse kindlustunne	−3,2	−9,2	−2,9
Teeninduse kindlustunne	5,2	2,4	4,9
Tarbijaosalus	−10,8	−33,6	−26,6

Ettevõtjate hinnatõusu prognoos 3 kuuks (saldo) ja tarbijate inflatsiooniootused järgnevaks 12 kuuks (saldo)

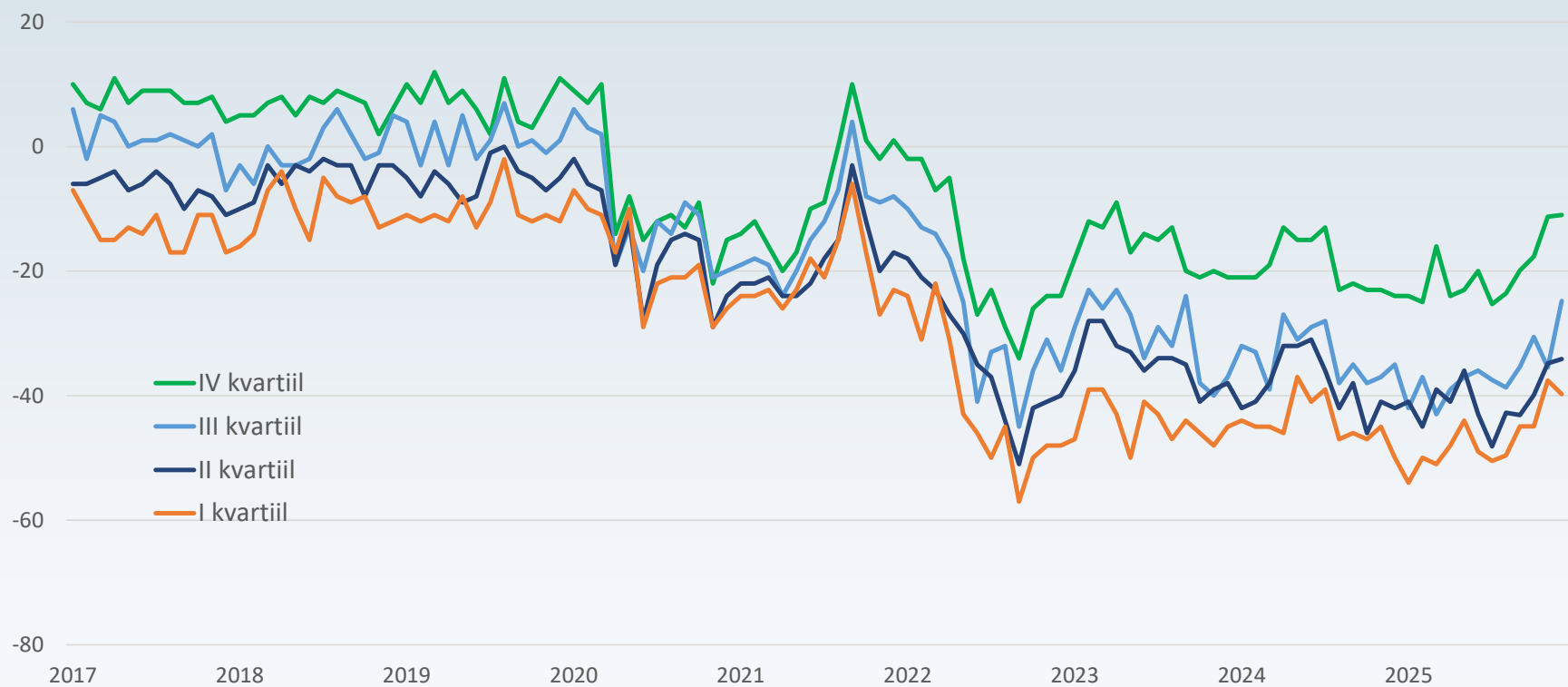


Tarbijate kindlustunde indikaator (komponentide lõikes, saldod)



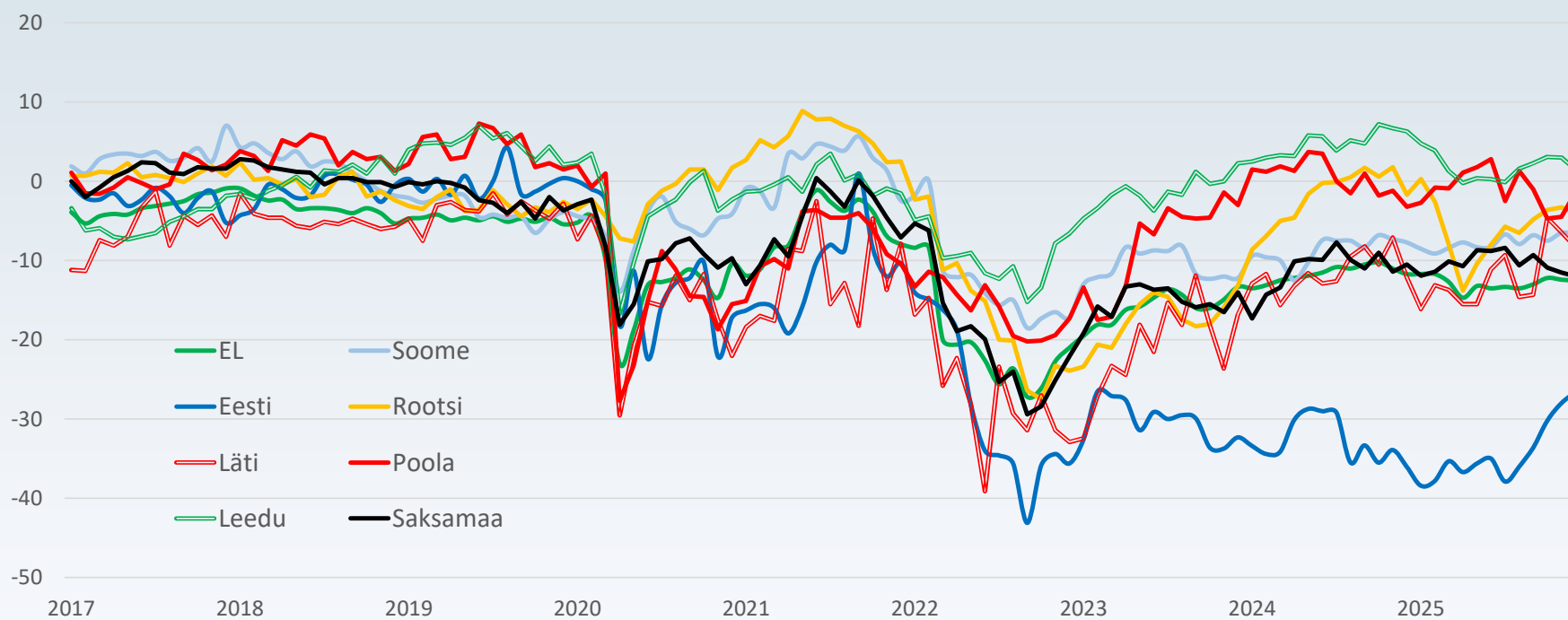


Tarbijate kindlustunne sissetulekute gruppides



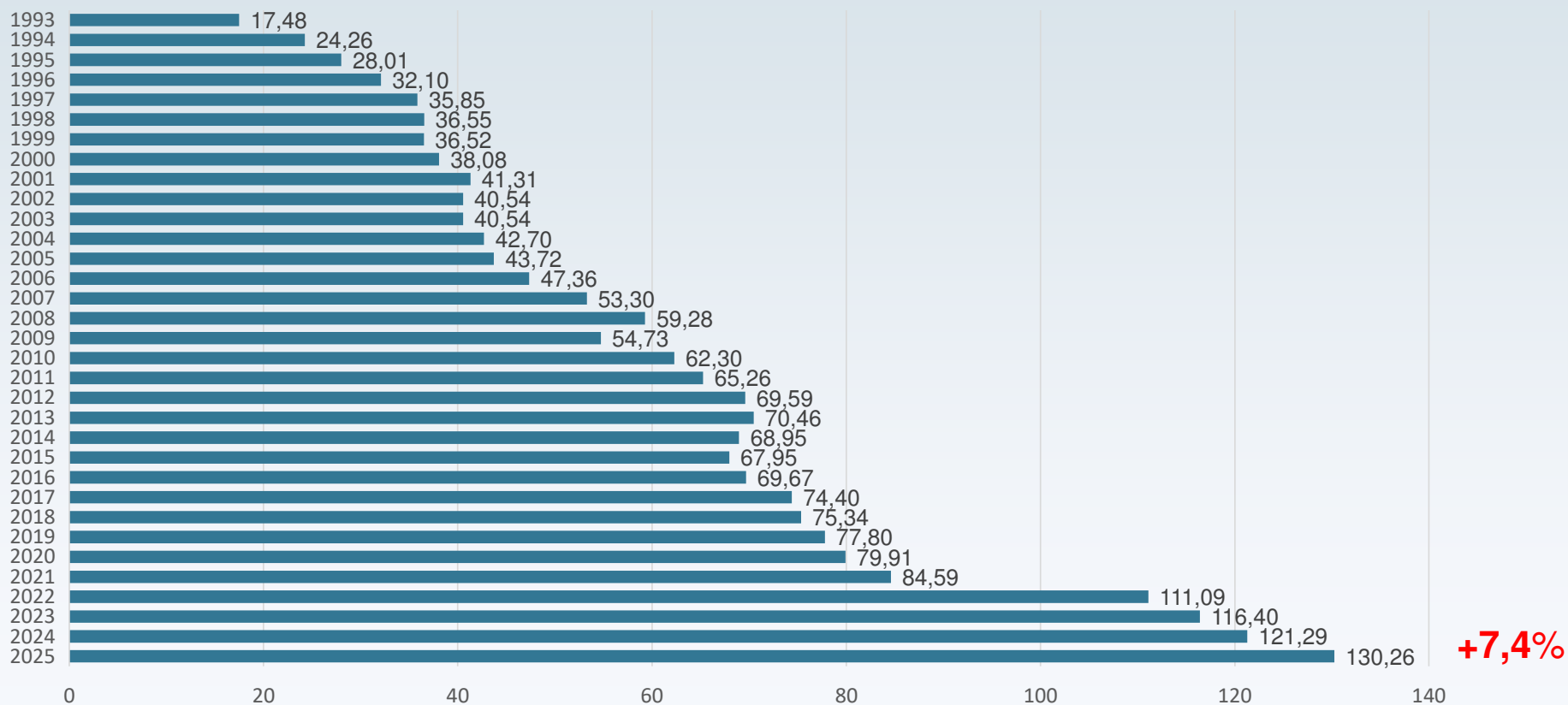


Tarbijate kindlustunde indikaatori Eestis ja lähiriikides (sesoonselt tasandatud)



EKI toidukorvi maksumus detsembris 1993–2025

(€/4-liikmeline pere üks nädal, põhikaubad)



Allikas: EKI

Kokkuvõtteks

Ekspertide hinnangul pole jooksev majandusolukord 14 kvartali jooksul saavutanud rahuldavat taset, ületades ka nn masu aegse madalseisu kestvust

Eesti ettevõtetejuhtide ja tarbijate hinnanguid ühendav **majandusalduse indeks** on detsembris 93,4 punkti, halvem pikaajalisest keskmisest (=100) kuid järjest paranenud viimasel poolaastal

Äribaromeetritest on ehituse kindlustunne tõusnud pikaajalisest keskmisest kõrgemale ja teeninduse kindlustunne pikaajalise keskmise lähedale

Tarbijate kindlustunne on hakanud taastuma ja ebakindlus vähenema, riigi majanduse olukord ei ole tarbijate hinnangul kiita, kuid tuleviku suhtes ollakse vähem pessimistlikud

EKI toidukorv kallines detsembris aasta võrdluses 7,4%, suurim hinnatõus oli kalal ja lihasaadustel ning madalaim teraviljasaadustel

Suurim Eesti majanduse arengut takistav probleem on ekspertide hinnangul rahvusvahelise konkurentsivõime vähesus