



## KONJUNKTUUR

EESTI KONJUNKTUURIINSTITUUT • ESTONIAN INSTITUTE OF ECONOMIC RESEARCH

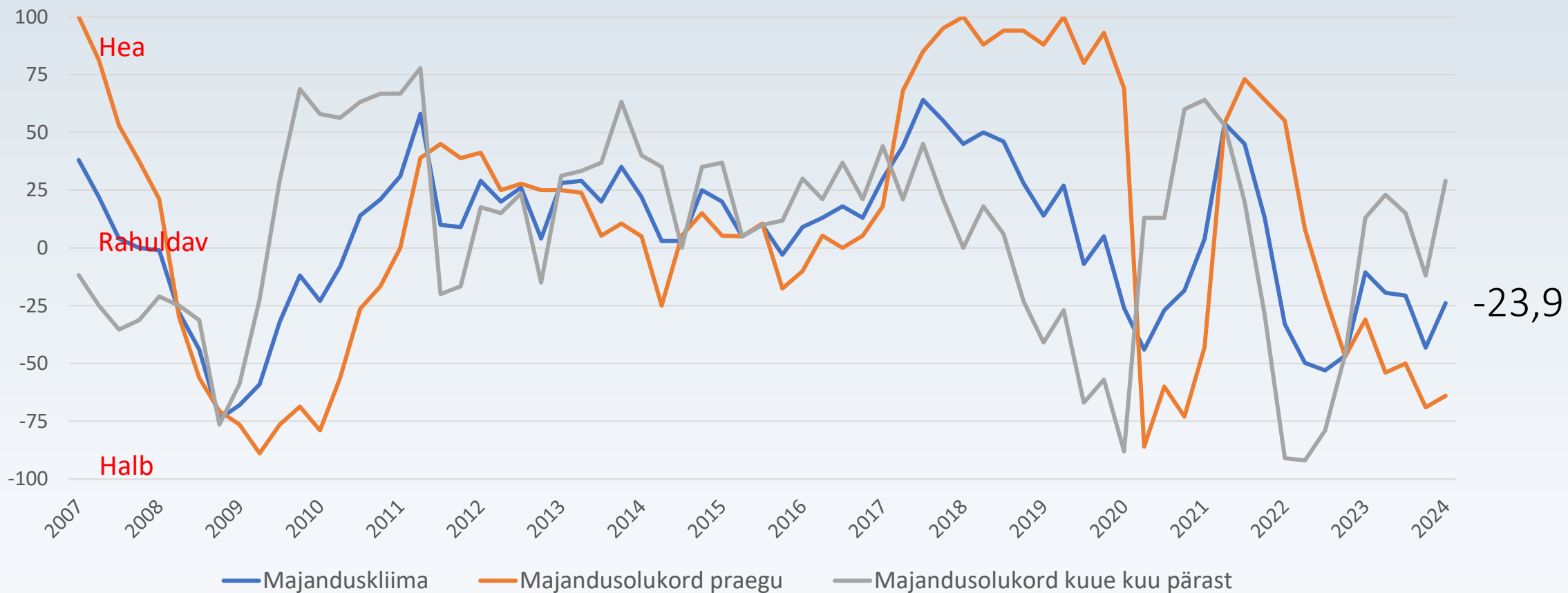


1 (228) 2024

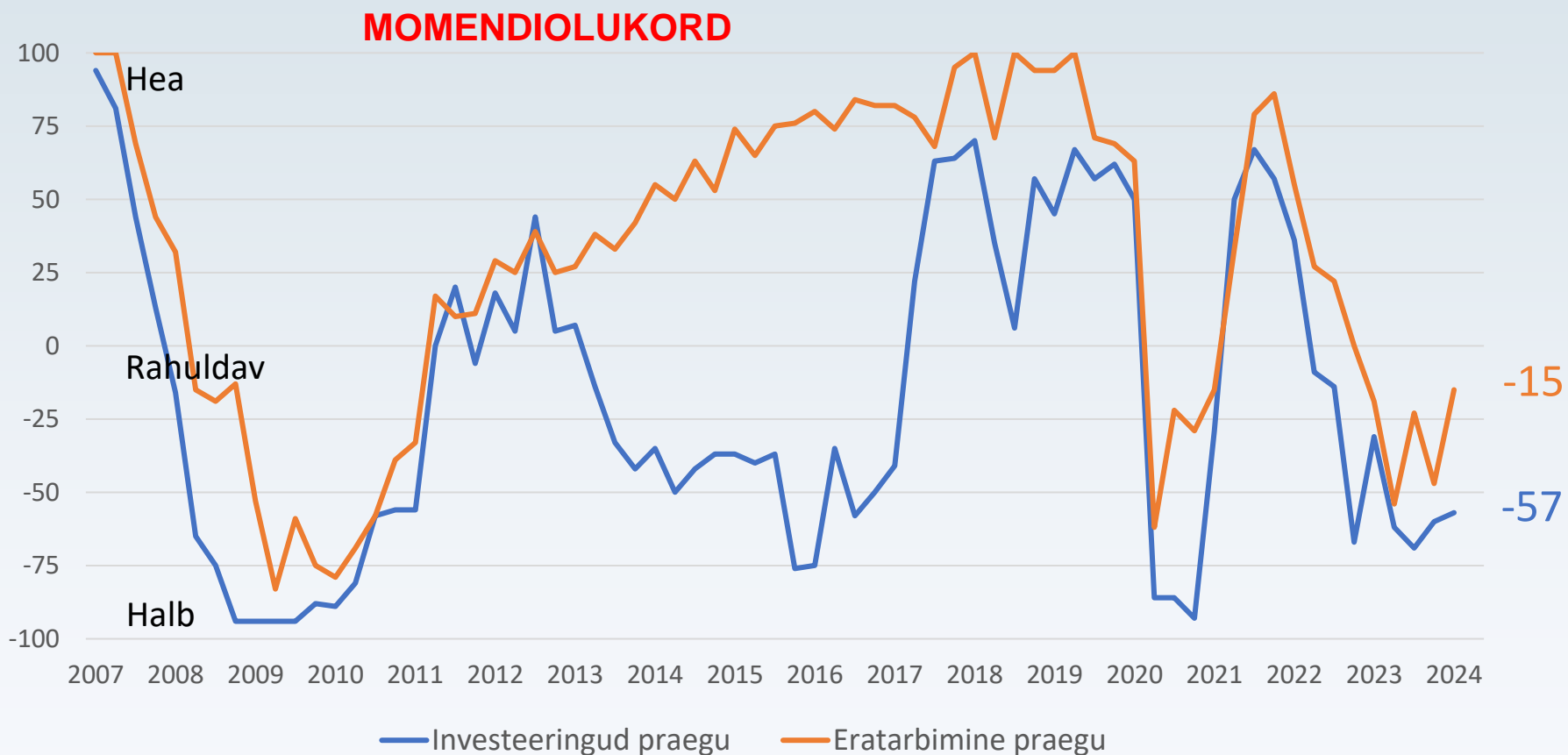
Valjaanne KONJUNKTUUR annab  
iga kvartali alguses operatiivse  
ülevaate olukorrast Eesti majanduses  
ja prognoosi lähemaks 3-6 kuuks



## Ekspertide märtsis antud hinnangul Eestis majanduskliima paraneb



## Eesti eratarbimise ja investeeringute olukord (märtsis 22024, ekspertide hinnang 2007–2024; min = –100, max = +100)



### 6 KUU PÄRAST

#### INVESTEERINGUD

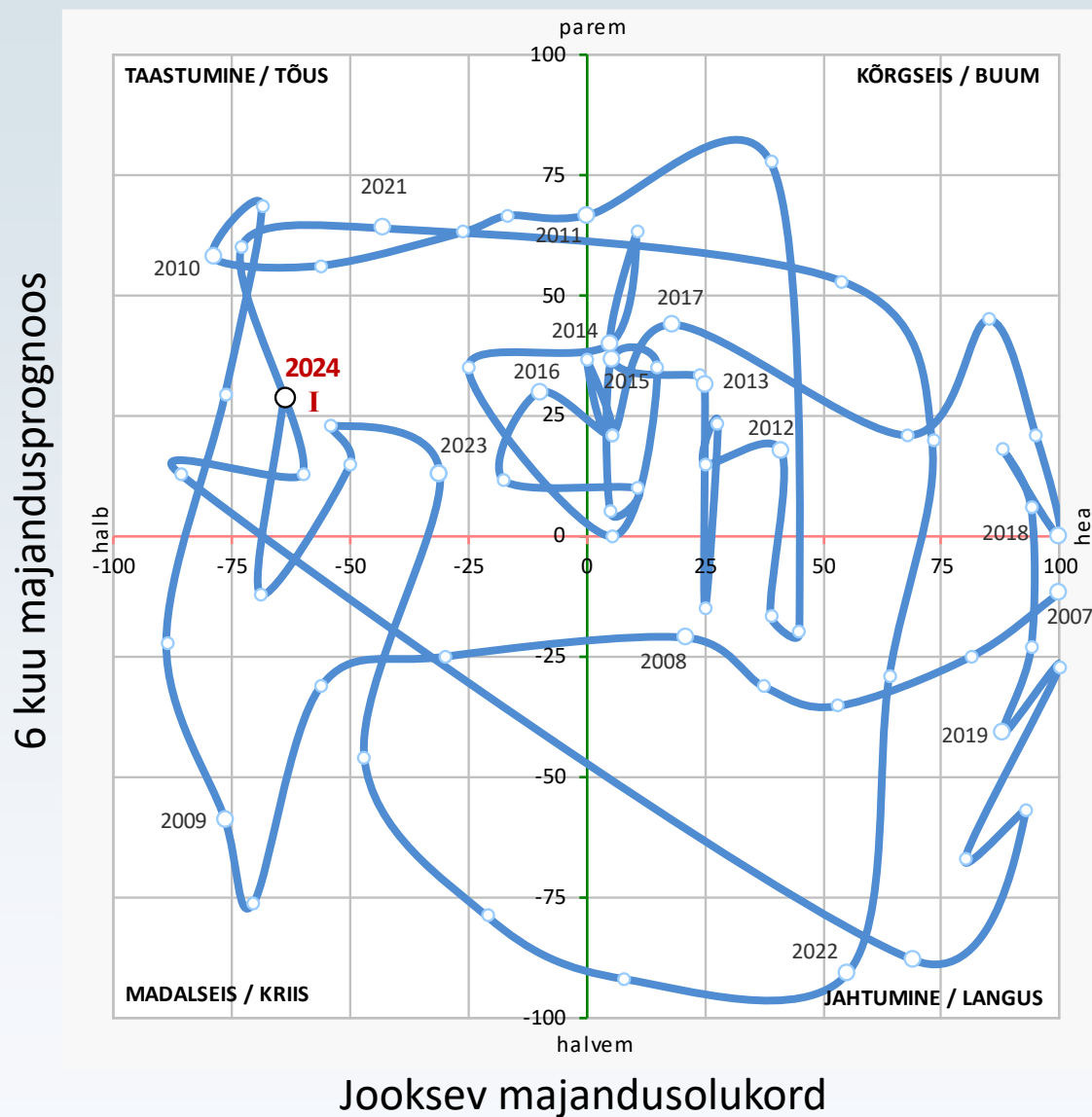
parem	14%
sama	79%
halvem	7%

**SALDO** -7

#### ERATARBIMINE

parem	21%
sama	72%
halvem	7%

**SALDO** -14

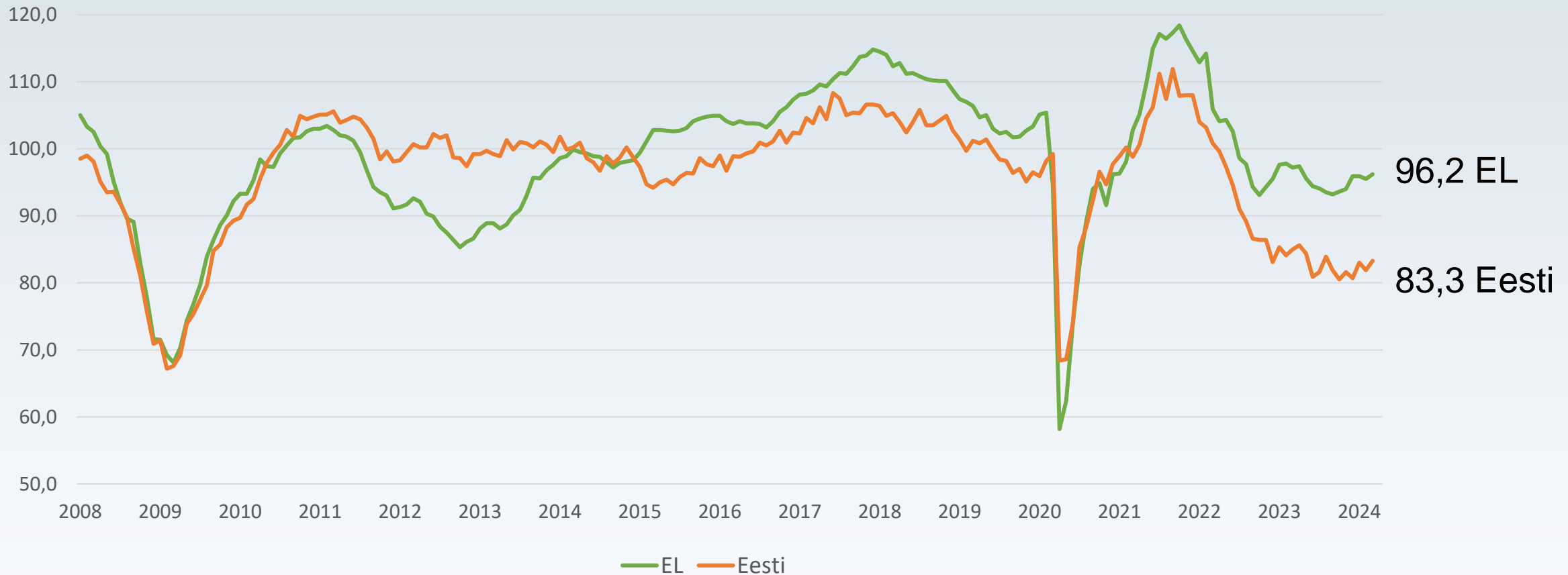


## Ekspertide hinnang (%)

Probleem	Probleemi raskusaste (max=100)		Muutus +/-
	Märts 2024	Märts 2023	
Ebapiisav nõudlus	100	94	+6
Rahvusvahelise konkurentsivõime vähesus	86	69	+17
Vähene innovatiivsus	79	80	-1
Vähene usaldus valitsuse majanduspoliitika suhtes	79	19	+60
Oskustööjõu puudus	64	75	-11
Ebasoodne keskkond välisinvestoritele	64	44	+20
Kaubandustökked ekspordile	36	25	+11
Infrastruktuuri mahajäämus	29	19	+10
Juriidilised ja administratiivsed takistused äritegevusele	21	13	+8
Sissetulekute ebavõrdsuse suurenemine	21	44	-23
Keskpanga poliitika vähene usaldusväarsus	14	31	-17
Võlgade ebaefektiivne haldamine	14	13	+1
Poliitiline ebastabiilsus	14	6	+8
Korruptsioon	14	13	+1
Kapitali vähesus	0	6	-6
<b>Keskmine raskusaste</b>	<b>42</b>	<b>37</b>	<b>+6</b>

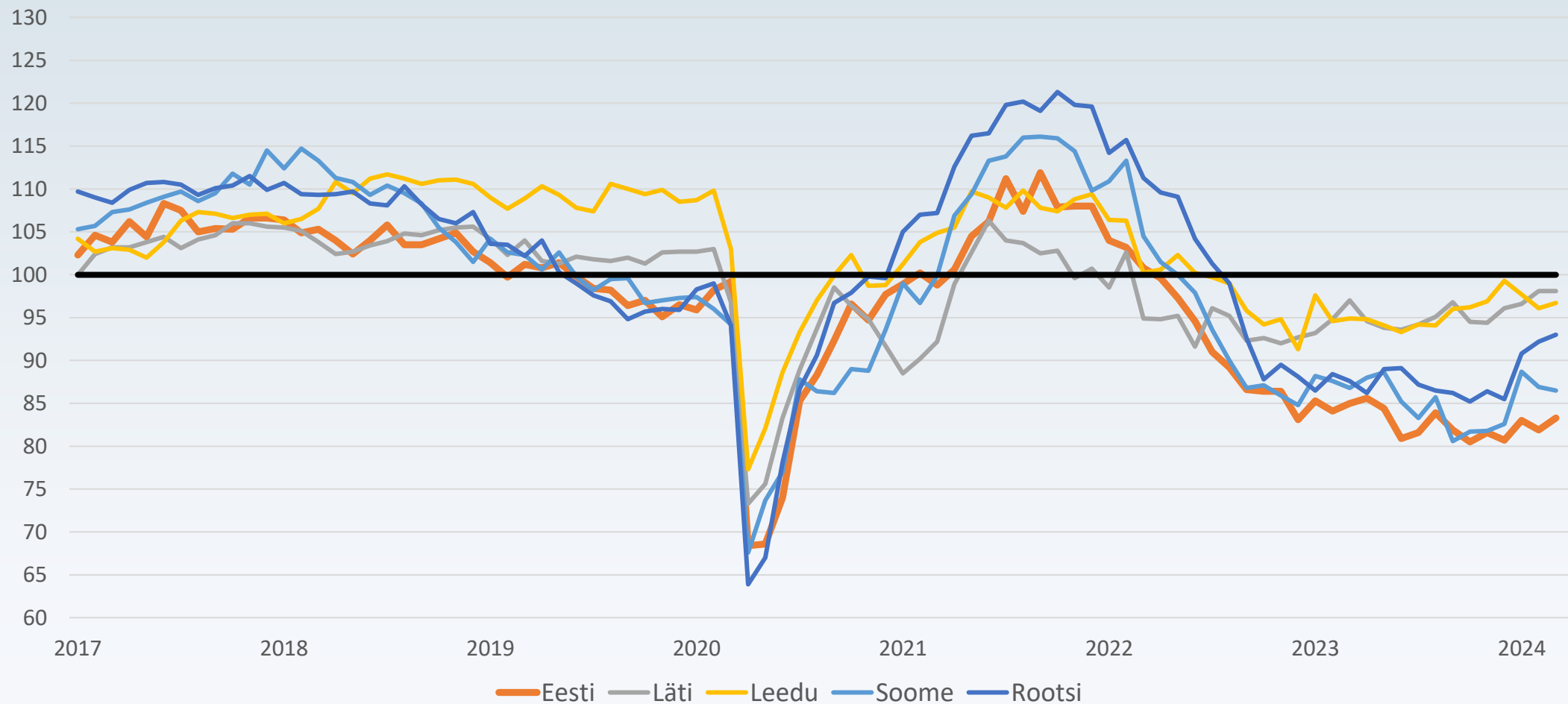


## Majandususaldusindeks (äribaromeetrid + tarbijabaromeeter; 1990–2024 = 100)



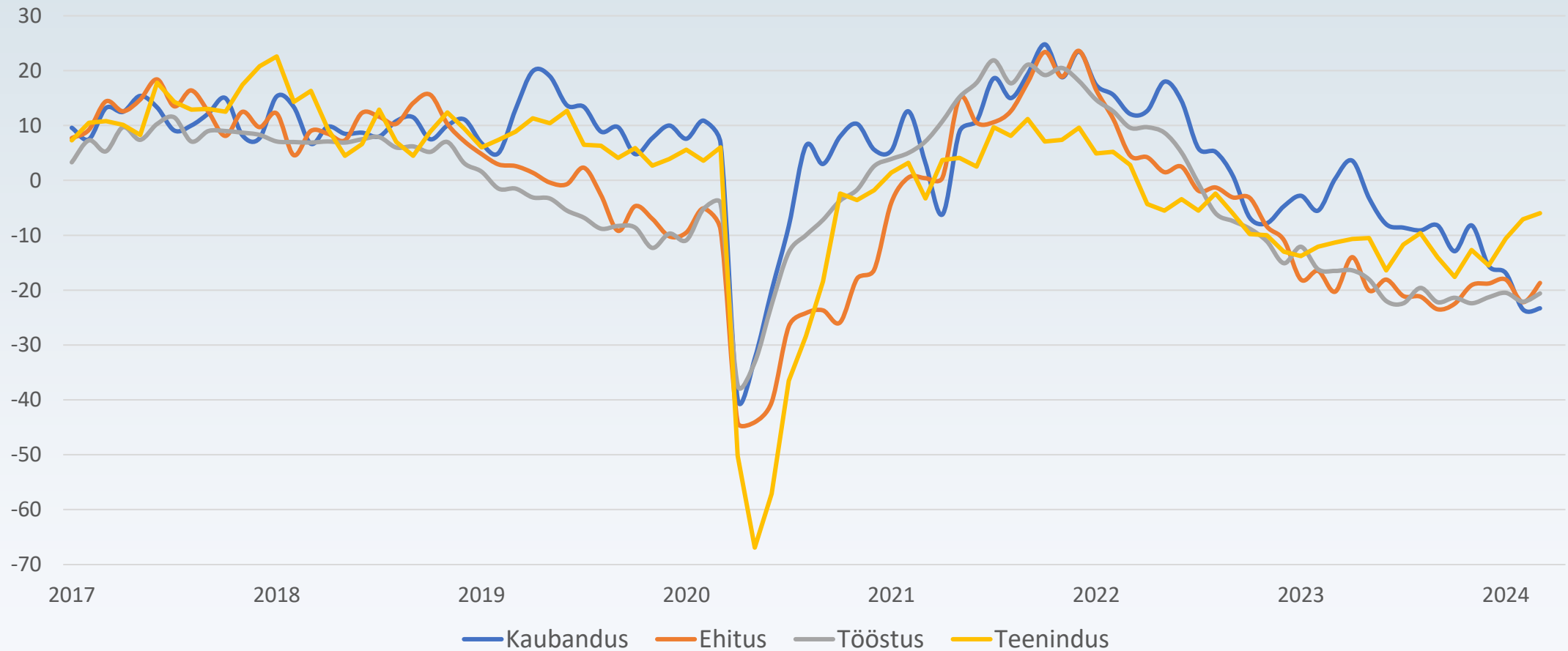


## Majandusosalduksindeks (ESI) (1990–2024 = 100)





## Eesti äri sektorite kindlustunde indikaatorid (sesoonselt silutud)





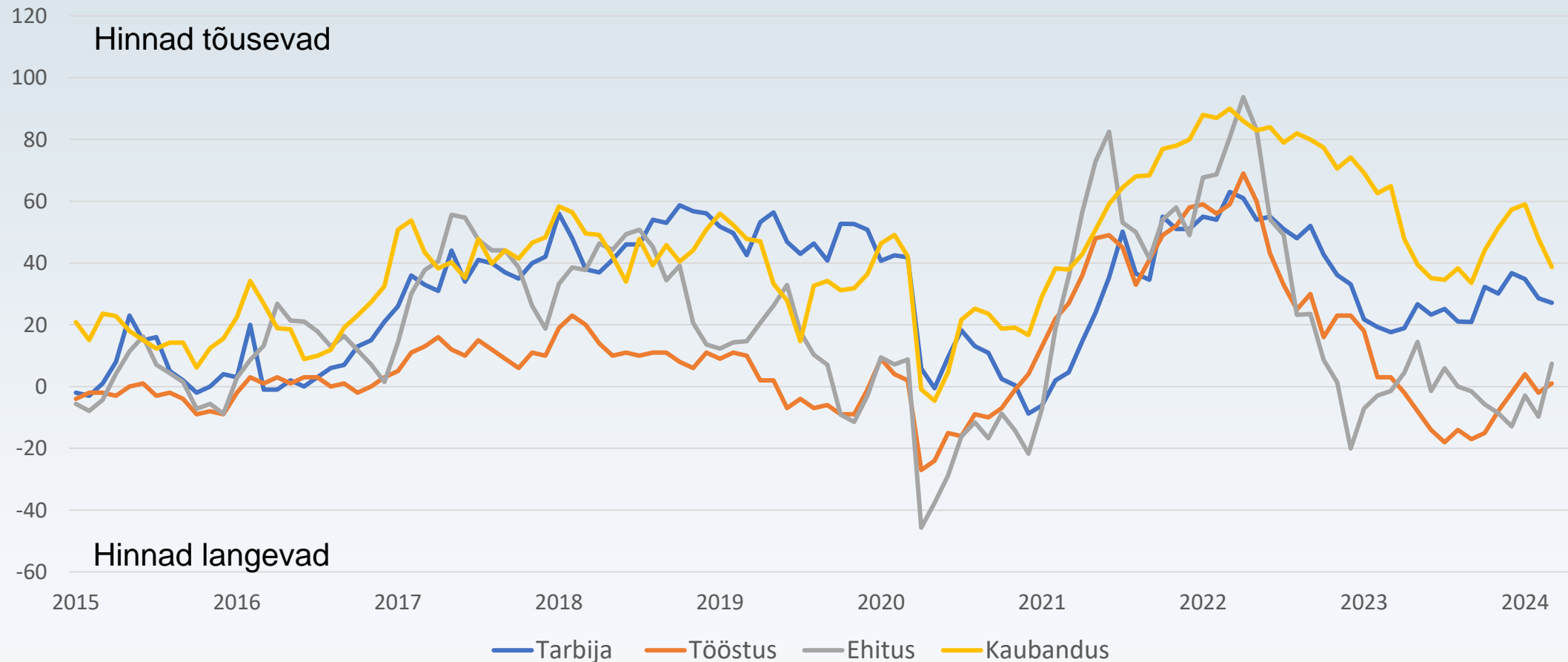
## Majandusosalus ja kindlustunde indikaatorid (sesoonselt silutud)

	Keskmine (1992-2024)	Detsember 2023	Märts 2024
Majandusosalus	<b>100</b>	<b>80,7</b>	<b>83,3</b>
Tööstuse kindlustunne	<b>1,5</b>	<b>-21,3</b>	<b>-20,6</b>
Kaubanduse kindlustunne	<b>7,3</b>	<b>-15,6</b>	<b>-23,3</b>
Ehituse kindlustunne	<b>-2,2</b>	<b>-18,8</b>	<b>-18,7</b>
Teeninduse kindlustunne	<b>6,0</b>	<b>-15,5</b>	<b>-6,0</b>
Tarbijaosalus	<b>-13,7</b>	<b>-32,4</b>	<b>-34,4</b>

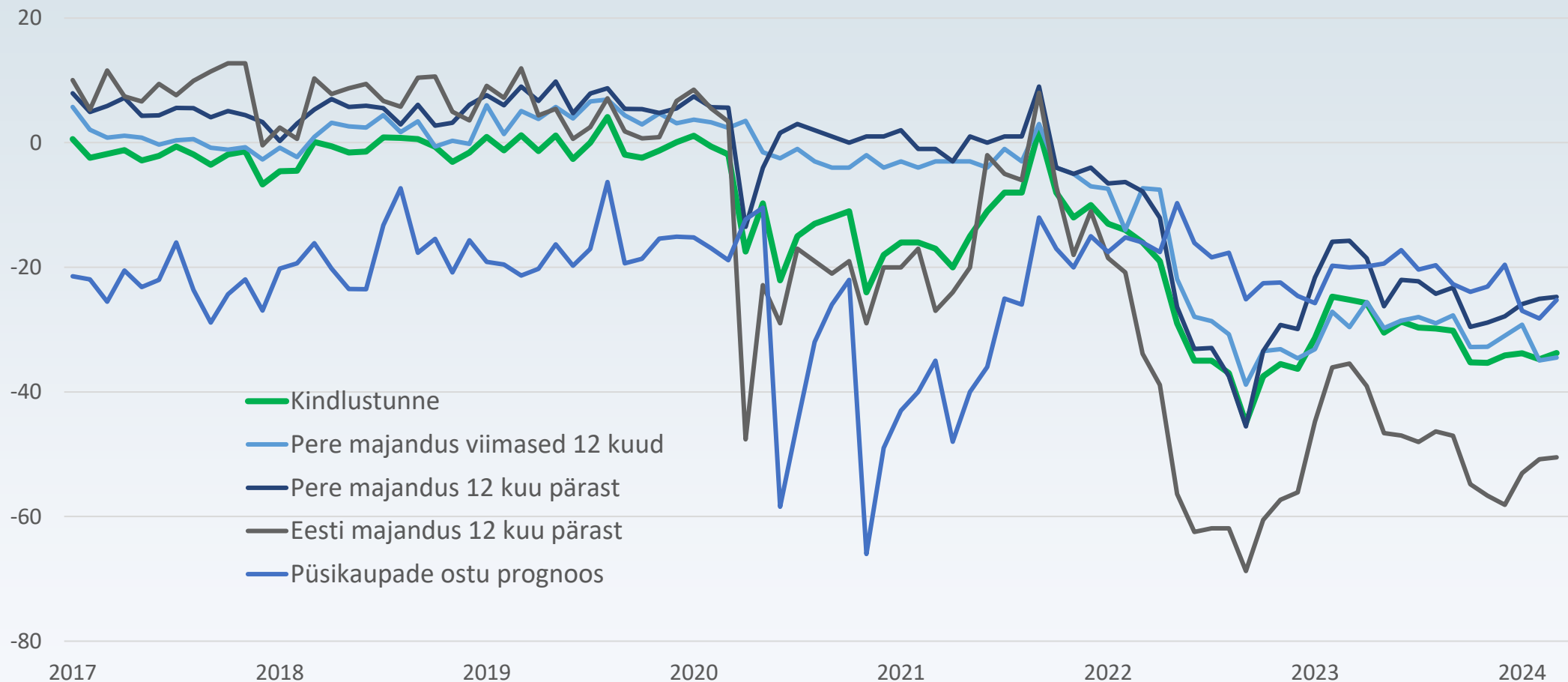
Parem pikaajalisest keskmisest  
Halvem pikaajalisest keskmisest



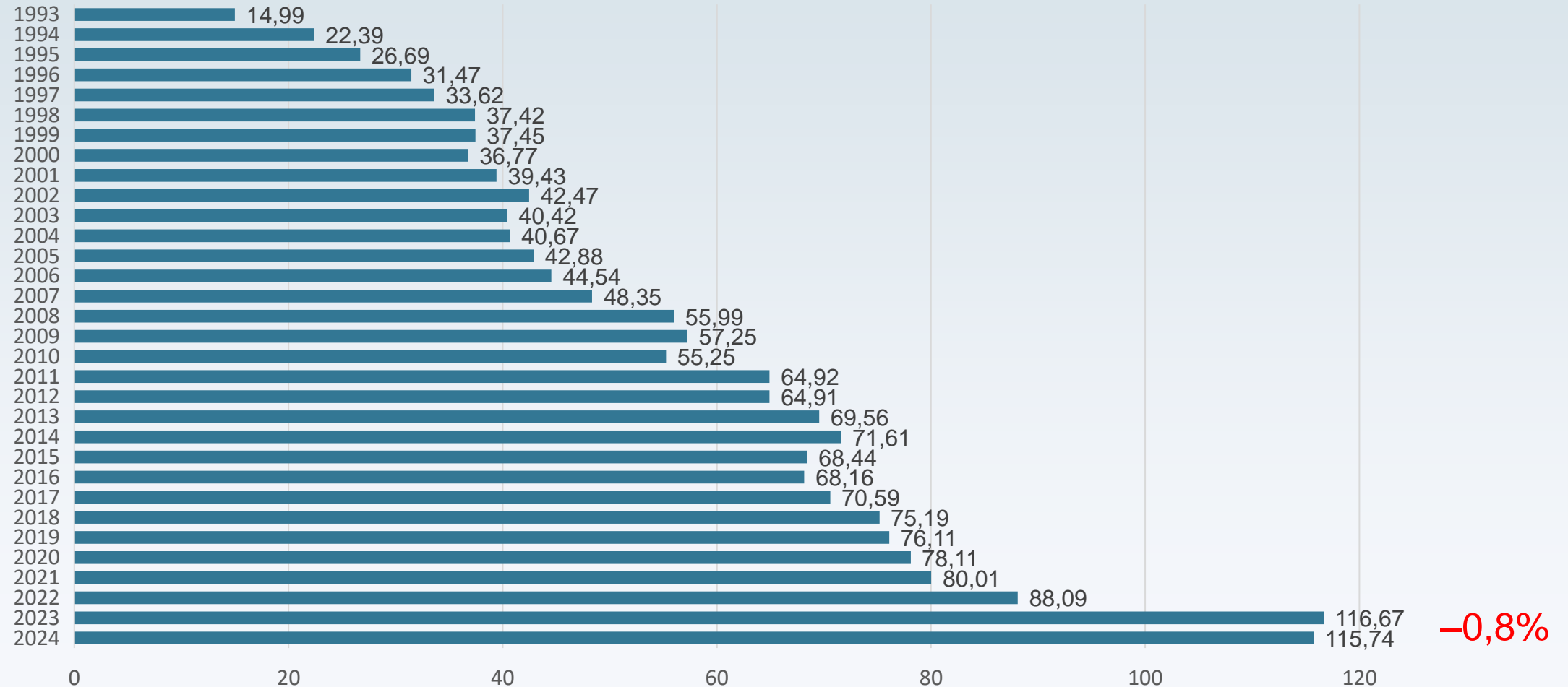
## Ettevõtjate hinnatõusu prognoos 3 kuuks (saldo) ja tarbijate inflatsiooniootused järgnevaks 12 kuuks (saldo)



## Tarbijate kindlustunde indikaator (komponentide lõikes, saldod)



## EKI toidukorvi maksumus märtsis 1993-2024 (€/4-liikmeline pere üks nädal, põhikaubad)





## Kokkuvõtteks

Ekspertide antud hinnangu kohaselt on meie majanduskliima paranev

Majandusosalus on pisut paranenud, kuid naaberriikidest jätkuvalt madalam

Majanduse kiiret kasvule pöördumist pole oodata