



## KONJUNKTUUR

EESTI KONJUNKTUURIINSTITUUT • ESTONIAN INSTITUTE OF ECONOMIC RESEARCH



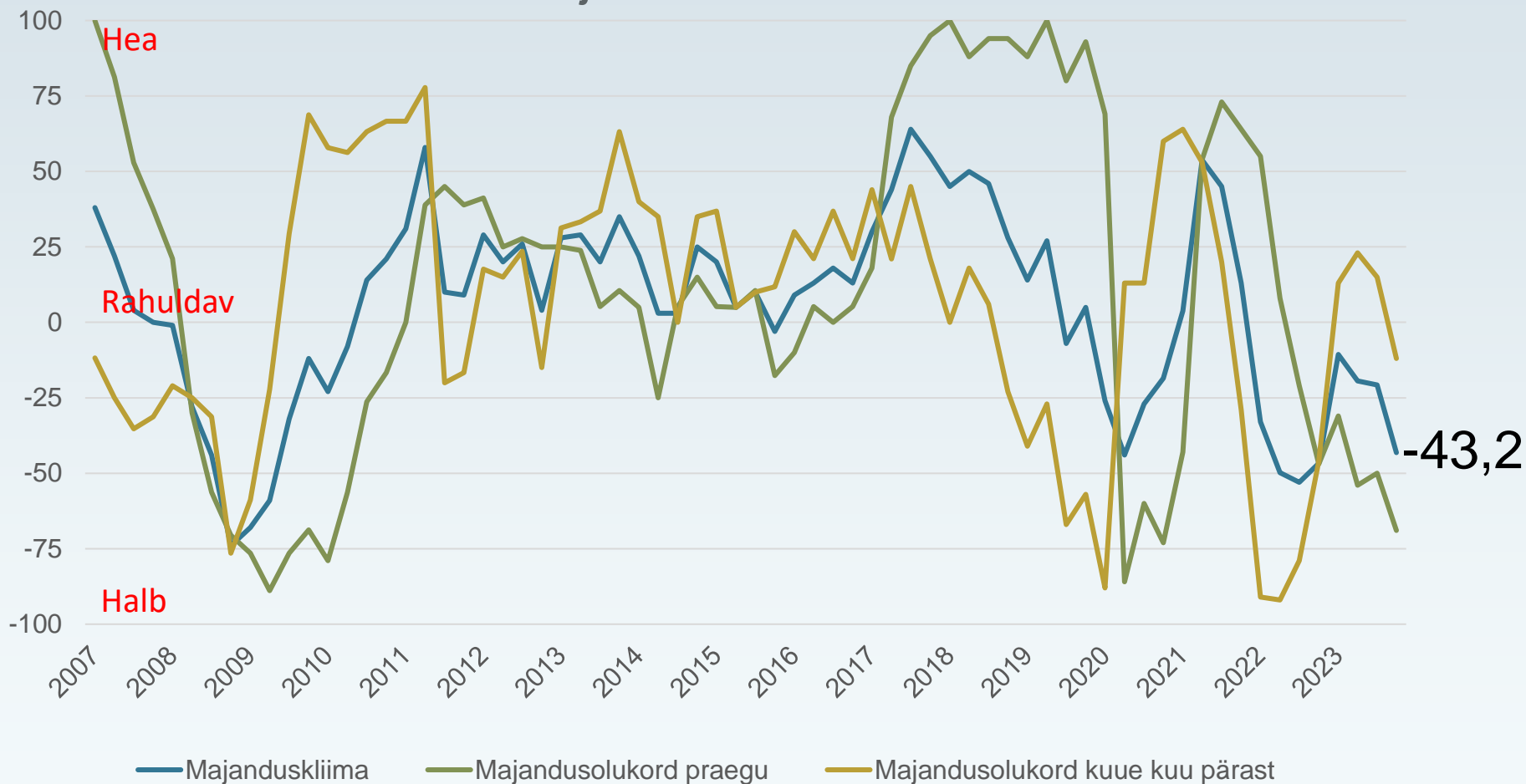
4 (227) 2023

Väljaanne KONJUNKTUUR annab  
iga kvartali alguses operatiivse  
ülevaate olukorrast Eesti majanduses  
ja prognoosi lähemaks 3-6 kuuks





## Ekspertide detsembris antud hinnangul Eestis majanduskliima halveneb

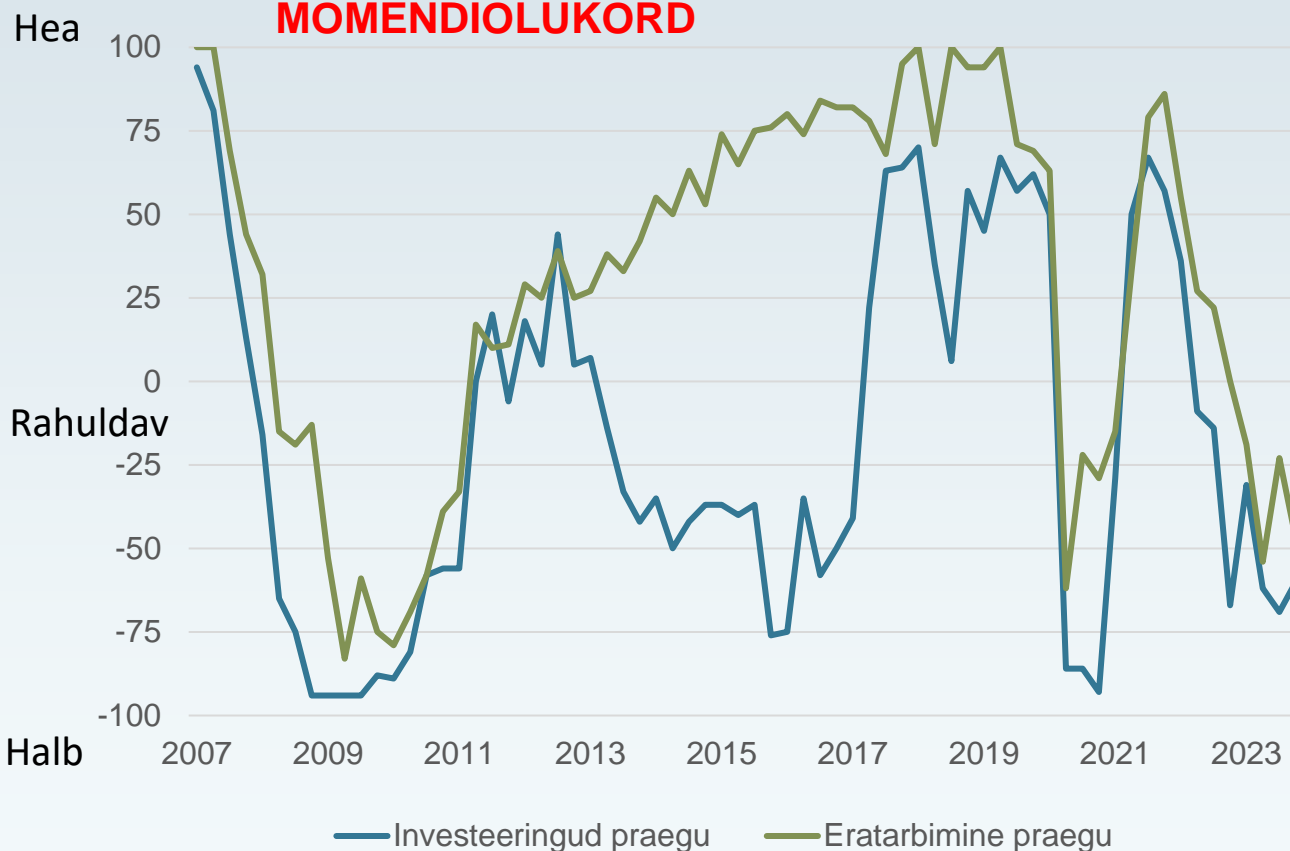




## Eesti eratarbimise ja investeeringute olukord

(detsembris 2023, ekspertide hinnang 2007–2023; min = -100, max = +100)

### MOMENDIOLUKORD



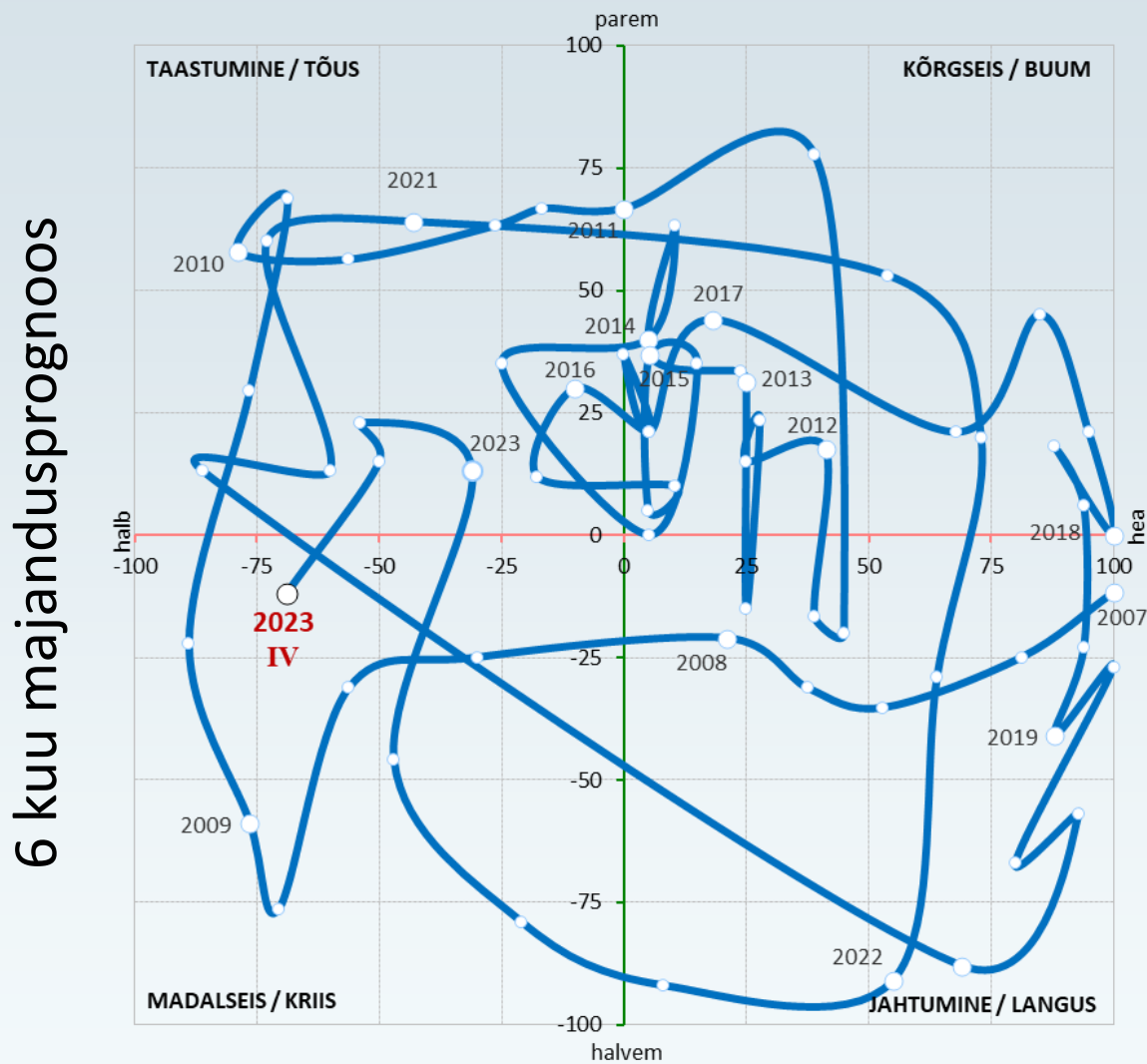
### 6 KUU PÄRAST

#### INVESTEERINGUD

parem	12%
sama	63%
halvem	25%
<b>SALDO</b>	<b>-13</b>

#### ERATARBIMINE

parem	19%
sama	56%
halvem	25%
<b>SALDO</b>	<b>-6</b>



## Jooksev majandusolukord

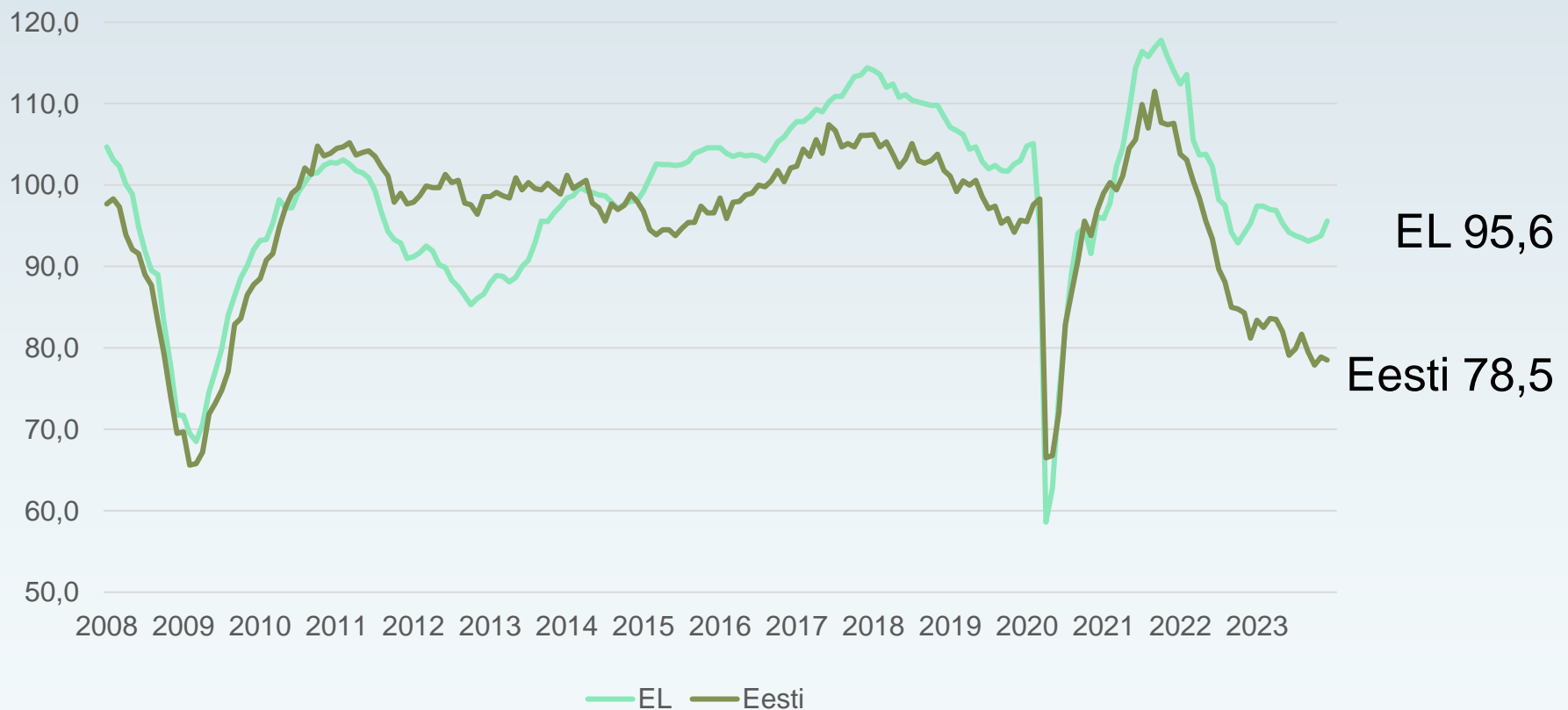
## Ekspertide hinnang (%)

Probleem	Probleemi raskusaste (max=100)		Muutus +/-
	Detsember 2023	Detsember 2022	
Ebapiisav nõudlus	88	73	+15
Rahvusvahelise konkurentsivõime vähesus	88	67	+21
Ebasoodne keskkond välisinvestoritele	75	47	+28
Vähene usaldus valitsuse majanduspoliitika suhtes	69	40	+29
Oskustööjõu puudus	69	93	-24
Vähene innovaativsus	63	67	-4
Infrastruktuuri mahajäämus	38	47	-9
Kaubandustõkked ekspordile	38	47	-9
Juriidilised ja administratiivsed takistused äritegevusele	38	20	+18
Sissetulekute ebavõrdsuse suurenemine	31	53	-22
Poliitiline ebastabiilsus	31	20	+11
Keskpanga poliitika vähene usaldusväärsus	19	13	+6
Kapitali vähesus	13	13	0
Võlgade ebaefektiivne haldamine	6	20	-14
Korruptsioon	0	14	-14
<b>Keskmine raskusaste</b>	<b>44</b>	<b>42</b>	<b>+2</b>

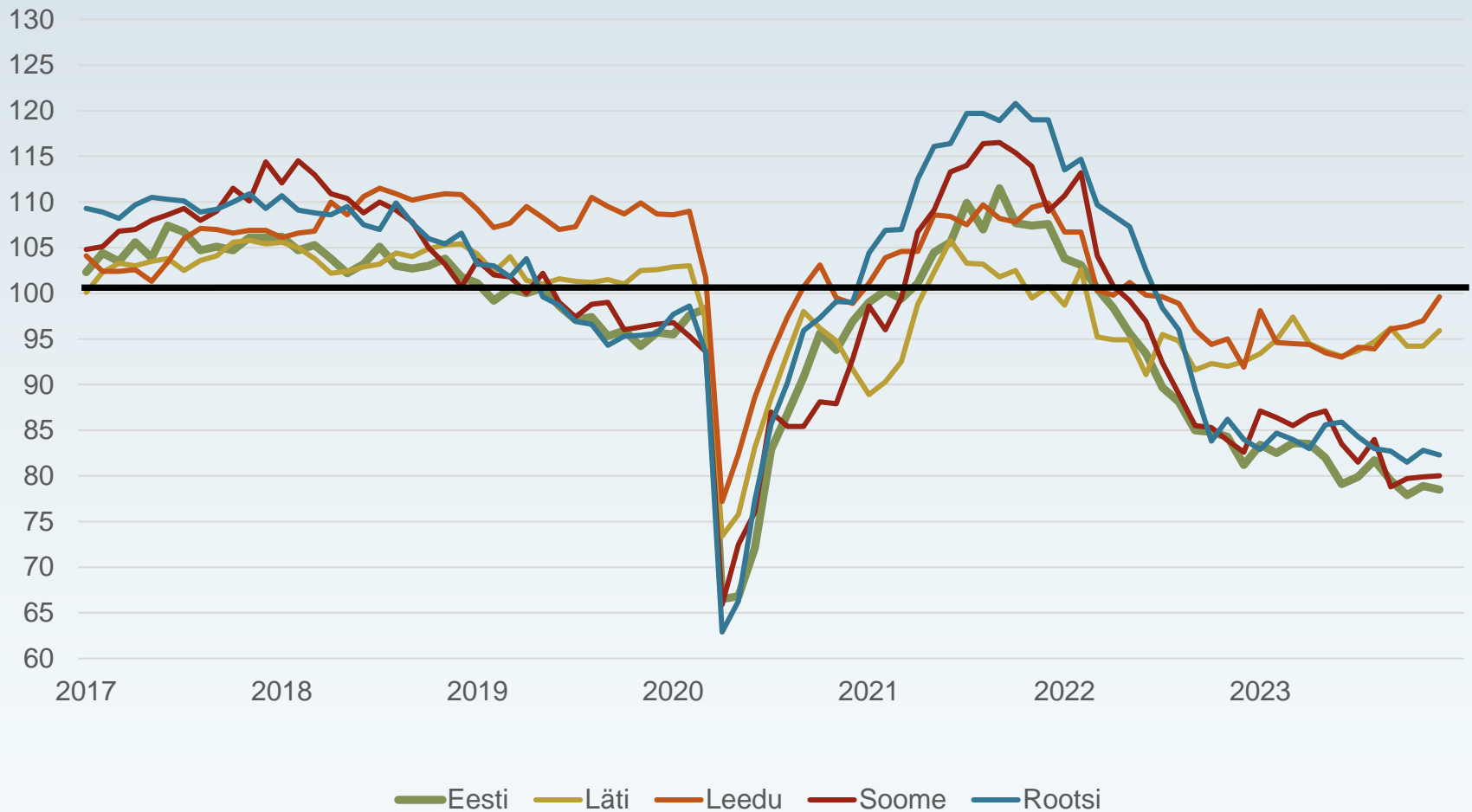


## Majandusosalduksindeks

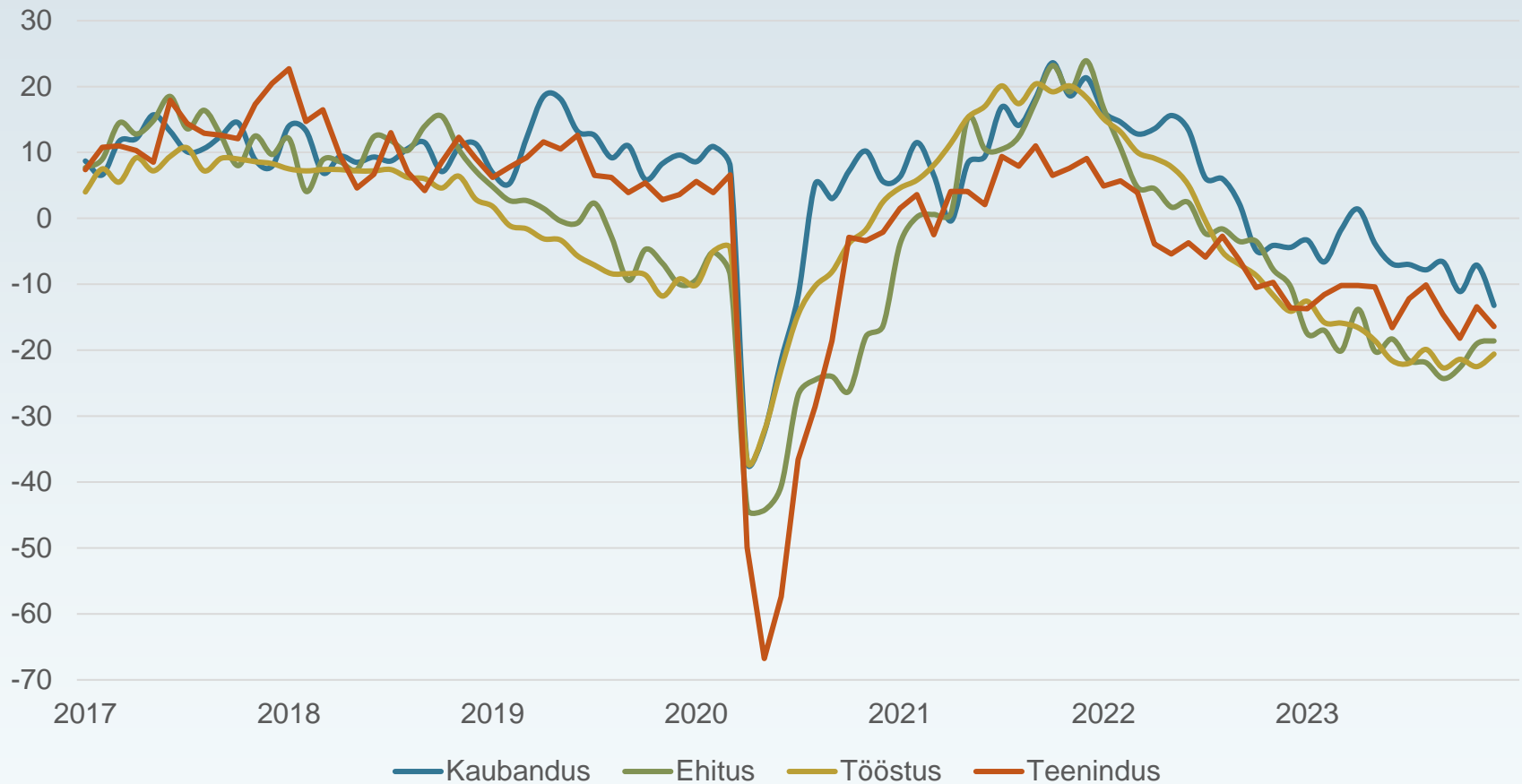
(äriaromeetrid + tarbijabaromeeter; 1990–2023 = 100)



## Majandusosalduksindeks (ESI) (1990–2023 = 100)



## Eesti ärisektorite kindlustunde indikaatorid (sesoonselt silutud)



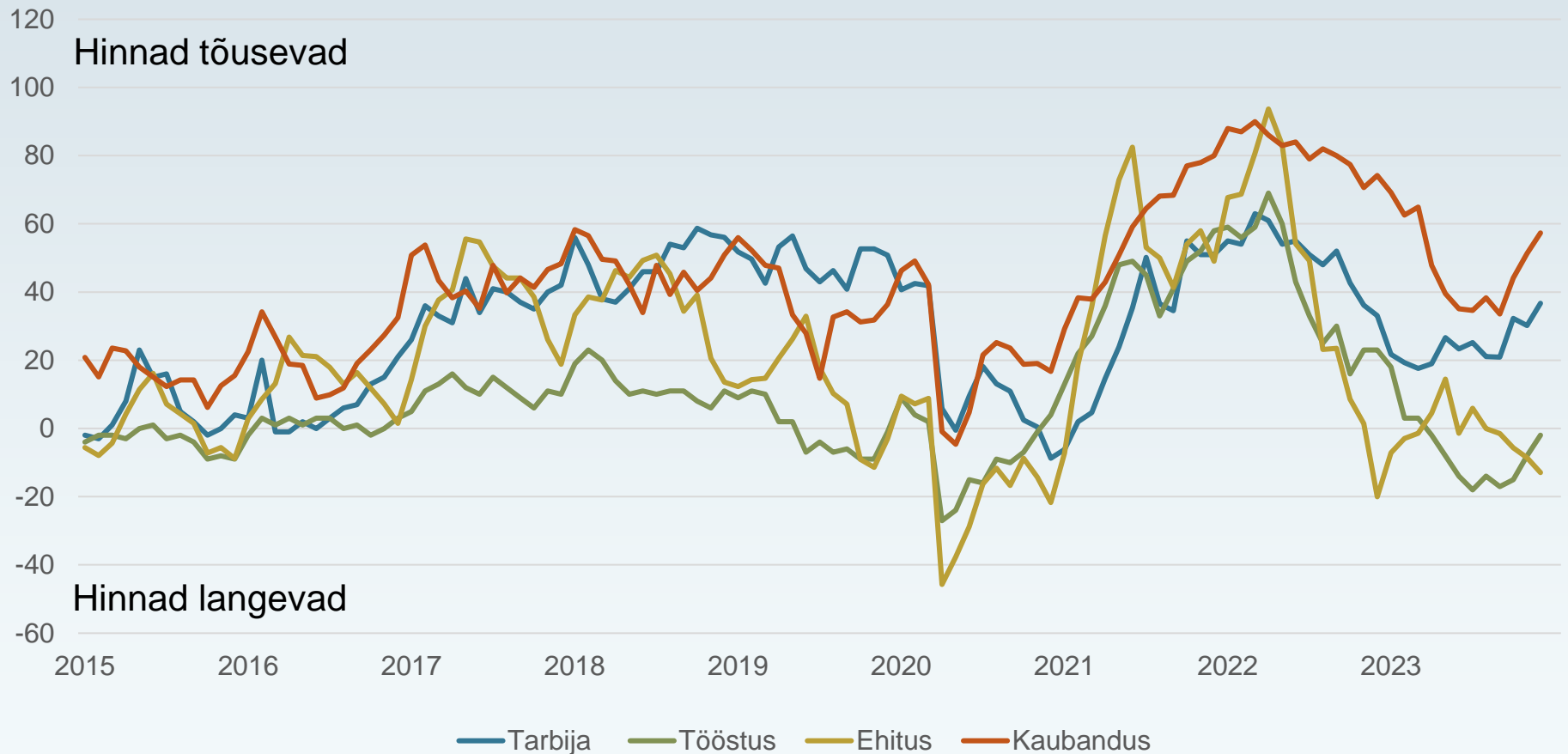


## Majandusosalus ja kindlustunde indikaatorid (sesoonselt silutud)

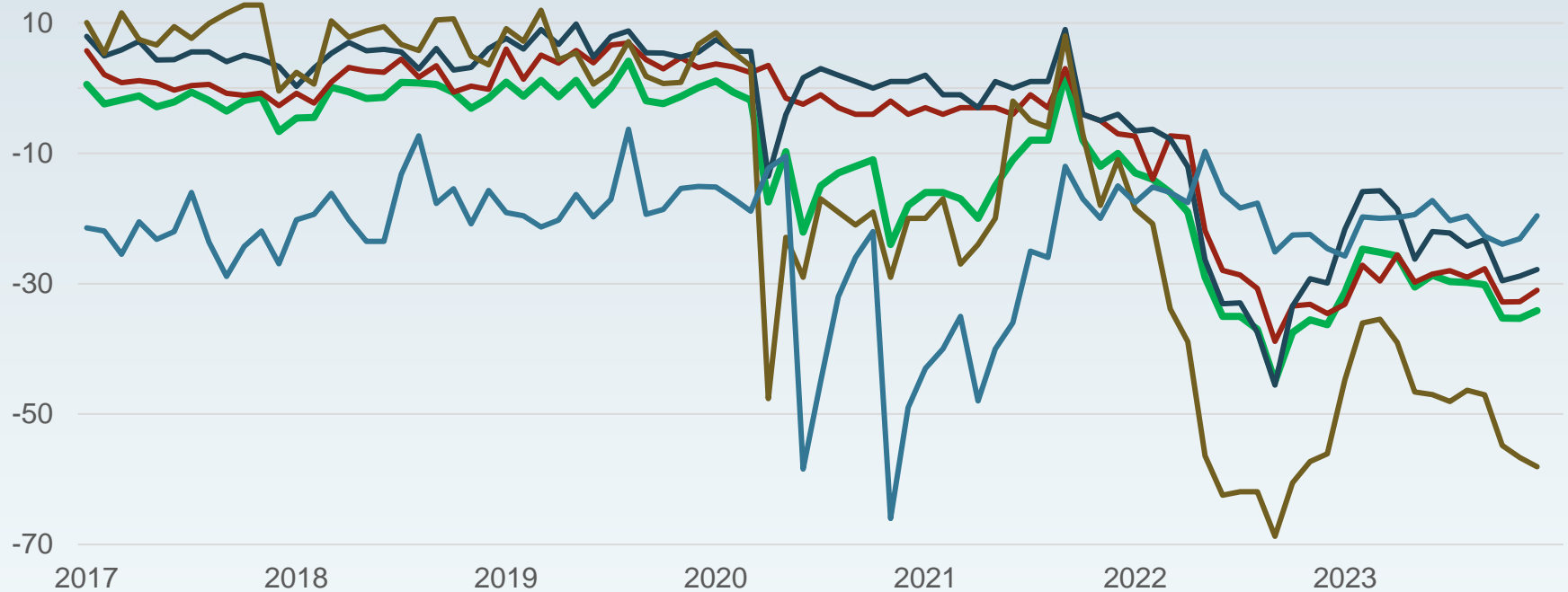
	Keskmine (1992-2023)	September 2023	Detsember 2023
Majandusosalus	<b>100</b>	<b>79,5</b>	<b>78,5</b>
Tööstuse kindlustunne	<b>1,7</b>	<b>-22,1</b>	<b>-20,6</b>
Kaubanduse kindlustunne	<b>7,6</b>	<b>-7,7</b>	<b>-13,2</b>
Ehituse kindlustunne	<b>-2,0</b>	<b>-23,6</b>	<b>-18,6</b>
Teeninduse kindlustunne	<b>6,1</b>	<b>-14,5</b>	<b>-16,4</b>
Tarbijaosalus	<b>-13,5</b>	<b>-30,4</b>	<b>-32,8</b>

Parem pikaajalisest keskmisest  
Halvem pikaajalisest keskmisest

## Ettevõtjate hinnatõusu prognoos 3 kuuks (saldo) ja tarbijate inflatsiooniootused järgnevak 12 kuuks (saldo)



## Tarbijate kindlustunde indikaator (komponentide lõikes, saldod)



Kindlustunne

Pere majandus viimased 12 kuud

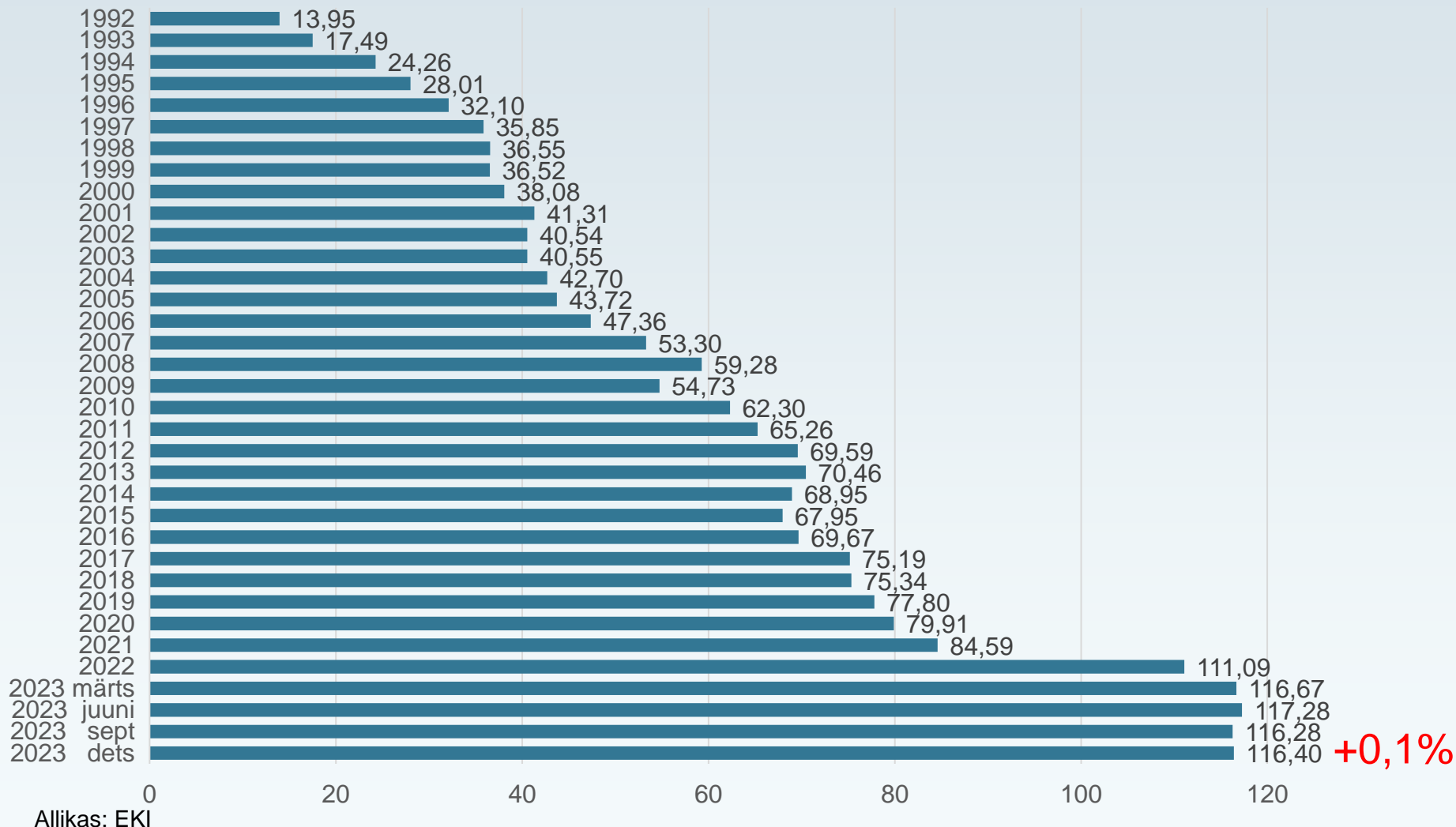
Pere majandus 12 kuu pärast

Eesti majandus 12 kuu pärast

Püsikaupade ostu prognoos

## EKI toidukorvi maksumus detsembris 1992-2023

(€/4-liikmeline pere üks nädal, põhikaubad)



## Kokkuvõtteks

Majanduslik stagnatsioon,  
majandus on langenud  
madalseisu

Töötuse määr on kasvav

Hindade tõus on jätkuv

Tarbijate kindlustunne on  
langenud EL-i keskmisest  
oluliselt allapoole

Investeeringute olukord on  
jätkuvalt halb

Majandusnäitajate  
iseeneslikku paranemist ei  
toimu